

مديرية إحصاءات النقل والإتصالات

# إحصاء نشاط النقل المائي في القطاع العام لسنة 2017

## المحتويات

رقم الصفحة	العنوان
1	المقدمة
2	المنهجية
2 - 3	المفاهيم والبيانات الوصفية
4	اهم المؤشرات والتحليلات الاحصائية للشركة العامة لموانئ العراق
5	اهم المؤشرات والتحليلات الاحصائية للشركة العامة للنقل البحري
الجدول التفصيلية	
9	جدول 1 المؤشرات الرئيسية لنشاط الشركة العامة لموانئ العراق لسنة 2017
10	جدول 2 عدد السفن القادمة والمغادرة لموانئ العراق وكمية البضاعة المستوردة والمصدرة حسب الجنسية لسنة 2017
11	جدول 3 كمية البضائع المستوردة عبر الموانئ العراقية حسب الميناء ونوع البضاعة لسنة 2017
12	جدول 4 عدد السفن الناقلة للبضائع المستوردة عبر الموانئ العراقية حسب الميناء ونوع البضاعة لسنة 2017 بـ (الطن)
13	جدول 5 كمية البضائع المصدرة عبر الموانئ العراقية حسب الميناء ونوع البضاعة لسنة 2017 بـ (الطن)
13	جدول 6 عدد السفن الناقلة للبضائع المصدرة عبر الموانئ العراقية حسب الميناء ونوع البضاعة لسنة 2017
13	جدول 7 مواصفات الموانئ العراقية والارصفة والطاقة الانتاجية حسب الميناء لسنة 2017
14	جدول 8 عدد الناقلات والحمولات النفطية ومقدار القيمة بـ ( المليون دينار) لميناء البصرة النفطي والميناء الرحوي وميناء العميق للشركة العامة لموانئ العراق لسنة 2017
15	جدول 9 عدد العاملين في الشركة العامة لموانئ العراق حسب الاختصاص والجنس لسنة 2017
15	جدول 10 عدد العاملين حسب المستوى التعليمي والجنس للشركة العامة لموانئ العراق لسنة 2017
16	جدول 11 قيمة ايرادات النشاط الجاري للشركة العامة لموانئ العراق لسنة 2017
16	جدول 12 قيمة الايرادات الاخرى للشركة العامة لموانئ العراق لسنة 2017
17	جدول 13 قيمة المستلزمات السلعية للشركة العامة لموانئ العراق لسنة 2017
17	جدول 14 قيمة المستلزمات الخدمية للشركة العامة لموانئ العراق لسنة 2017
18	جدول 15 عدد العاملين وتعويضاتهم في الشركة العامة لموانئ العراق لسنة 2017
18	جدول 16 قيمة المصروفات والمصروفات الاخرى للشركة العامة لموانئ العراق لسنة 2017

المحتويات

العنوان	رقم الصفحة
جدول 17 اجمالي الايرادات والمصروفات للشركة العامة لموانئ العراق حسب الشهر لسنة 2017 بـ (المليون دينار)	19
جدول 18 عدد السفن الناقلة وكمية البضائع المنقولة حسب الميناء للشركة العامة لموانئ العراق لسنة 2017	20
جدول 19 المؤشرات الرئيسية لنشاط الشركة العامة للنقل البحري لسنة 2017	23
جدول 20 الحمولة الاجمالية لسفن البضائع المملوكة المصدرة والمستوردة للشركة العامة للنقل البحري لسنة 2017 بـ (الطن)	24
جدول 21 عدد الوحدات البحرية التي تم تقديم الخدمة لها من قبل الشركة العامة للنقل البحري حسب نوع الوحدة والشهر لسنة 2017	25
جدول 22 عدد العاملين في الشركة العامة للنقل البحري حسب الاختصاص والجنس لسنة 2017	27
جدول 23 عدد العاملين حسب المستوى التعليمي والجنس للشركة العامة للنقل البحري لسنة 2017	28
جدول 24 قيمة ايرادات النشاط الجاري للشركة العامة للنقل البحري لسنة 2017	29
جدول 25 قيمة الايرادات الاخرى للشركة العامة للنقل البحري لسنة 2017	29
جدول 26 قيمة المستلزمات السلعية للشركة العامة للنقل البحري لسنة 2017	30
جدول 27 قيمة المستلزمات الخدمية للشركة العامة للنقل البحري لسنة 2017	30
جدول 28 عدد العاملين وتعويضاتهم للشركة العامة للنقل البحري لسنة 2017 ( الف دينار )	31
جدول 29 قيمة المصروفات والمصروفات الاخرى للشركة العامة للنقل البحري لسنة 2017	31
جدول 30 اجمالي الايرادات والمصروفات للشركة العامة للنقل البحري لسنة 2017 بـ (المليون دينار)	32

محتويات الاشكال البيانية

شكل 1 عدد السفن القادمة والمغادرة للشركة العامة لموانئ العراق لسنة 2017	10
شكل 2 كمية البضائع المستوردة عبر الموانئ العراقية حسب الميناء ونوع البضاعة لسنة 2017 بـ ( الف طن )	11
شكل 3 عدد السفن الناقلة للبضائع المستوردة عبر الموانئ العراقية حسب الميناء لسنة 2017	12
شكل 4 عدد العاملين في الشركة العامة لموانئ العراق حسب الاختصاص والجنس لسنة 2017	15
شكل 5 الخدمات المقدمة من قبل الشركة العامة للنقل البحري للوحدات البحرية لسنة 2017	26
شكل 6 عدد العاملين في الشركة العامة للنقل البحري حسب الاختصاص والجنس لسنة 2017	27

## 1. المقدمة

يقوم الجهاز المركزي للإحصاء (مديرية إحصاءات النقل والاتصالات) وبالتعاون مع وزارة النقل / شعبة الإحصاء بإصدار تقرير إحصائي سنوي عن نشاط النقل المائي لسنة 2017، والذي يحتوي على مؤشرات إحصائية عن الشركات التابعة لهذا النشاط وهي :-

1. الشركة العامة لموانئ العراق .
2. الشركة العامة للنقل البحري .

إن لنشاط النقل المائي دور مهم في بناء الإقتصاد الوطني وتنشيطه وإلهمية هذا النشاط الحيوي علينا الوصول إلى المشاكل الحقيقية التي تواجه هذا النشاط وخصوصا في الموانئ العراقية ووضع الخطط المستقبلية الهادفة إلى الارتقاء بالمستوى المطلوب الذي تم تحقيقه في موانئ الدول المتقدمة .

ولأهمية هذا النشاط الفعال الذي توقف تنفيذ العمل عليه منذ عام 1991 لتوقف نشاط الشركتين أعلاه في تلك الفترة ، وبعد النهوض في تنشيط وتفعيل العمل في هاتين الشركتين وتحفيز العاملين بالعمل على البواخر العراقية لتقديم ما لديهم من خبرة وأبداع ولضمان الحقوق وفق المعايير الدولية كان لابد من إصدار تقرير سنوي لمعرفة مدى إنتاج نشاط النقل المائي في بلدنا.

تأسست إدارة الموانئ العراقية سنة 1909 التي اقتصت في الإدارة والملاحة داخل المياه الإقليمية والقيام بأعمال الصيانة والحفر في القنوات الملاحية وتدير الشركة كل من موانئ أم قصر وابوفلوس والمعقل وخور الزبير وفي سنة 1956 أصبحت إدارة مستقلة بموجب القانون رقم (40) وفي عام 1976 أصبحت مؤسسة الموانئ ، وفي سنة 1987 سميت المنشأة العامة لموانئ العراق ، وفي عام 1997 أصبحت الشركة العامة لموانئ العراق بموجب قانون الشركات رقم (22) وأصبح من مهام الشركة هو تقديم الخدمات البحرية للسفن التجارية والنفطية وتعتبر موانئ العراق من اعرق موانئ المنطقة رغم ضيق إطلالتها البحرية التي لا تتعدى 50 كيلومتر والممتدة من رأس الفاو إلى مدخل خور عبد الله وهناك أنواع من الموانئ كالموانئ النفطية المتخصصة لشحن وتفريغ النفط مثل ميناء البصرة النفطي (البكر سابقا) والعميق (خور العُمية) والميناء الرحوي، كما إن هناك موانئ خاصة بالحمولة كموانئ المعقل وأم قصر وخور الزبير وأبو فلوس إضافة إلى موانئ الصيد البحري التي تمتاز بمخازنها المبردة كميناء العشار وهناك آليات ومعدات وفقاً لنوعية الحمولة كتفريغ الحاويات والحمولة السائبة (الحبوب والسكر).

أما الشركة العامة للنقل البحري تأسست بموجب القانون رقم 76 لسنة 1952 برأسمال قدره (مليون) دينار وكان الغرض من تأسيسها هو شراء واستنجاز وتشغيل البواخر وكذلك عمليات النقل البحري المنقولة بواسطة بواخر نفس الشركة وقبول الوكالات عن الشركات الملاحية وفتح فرع لها في البصرة عام 1959 للقيام بأعمال الوكالات البحرية عن البواخر والناقلات القادمة إلى الموانئ العراقية بعدها تم التعاقد على شراء باخرتين لنقل البضائع حمولة كل منها (6000 طن) واستلمت عام 1962 حيث قامت الشركة بتسيير خط ملاحى منتظم من موانئ شمال أوروبا وانكلترا إلى موانئ الخليج العربي إضافة إلى البواخر المستأجرة وبذلك أصبح عددها أكثر من (14) باخرة منها للصيد البحري والمبردة ويعتبر نقل الشاحنات السائلة كالبتترول والمنتجات البترولية أهم أنواع النقل البحري وفي السنوات الأخيرة ازداد نقل الشاحنات الجافة كالحامات الحديدية والفحم والحبوب والأخشاب وغيرها وقد أثرت هذه التغيرات في تكوين الأسطول البحري إذ ارتفعت فيه حصة السفن المتخصصة وعلى الأخص ناقلات السوائل التي تختص بنصف الحمولة الإجمالية كذلك ظهرت السفن المتخصصة في نقل أكثر من صنف كناقلات السوائل والحامات.

## 2. المنهجية

يتم جمع البيانات الإحصائية من خلال جداول وسجلات إدارية سنوية لدى الشركة العامة للموانئ العراقية والشركة العامة للنقل البحري والمتضمنة البيانات الإحصائية التي تعكس النشاط النوعي والمالي والإقتصادي لنشاط النقل المائي .

سعى الجهاز المركزي للإحصاء لإصدار التقرير الإحصائي الخاص بنشاط النقل المائي في العراق لتوفير مؤشرات عن عدد السفن القادمة للموانئ العراقية وسفن البضائع المغادرة (المحملة) من الموانئ العراقية و كمية البضائع المستوردة والمصدرة والإيرادات المتحققة وعدد العاملين وتعويضات المشتغلين .... الخ. وتعمل مديرية إحصاءات النقل والاتصالات على تدقيق البيانات من حيث دقة المؤشرات وشموليتها بالإضافة إلى استخراج المؤشرات الإحصائية باستخدام الأساليب الوصفية وتضمين التقرير بيانات لأهم المؤشرات الرئيسية لإعتمادها من قبل الجهات المهتمة للنهوض بهذا النشاط الفعال.

## 3. المفاهيم والبيانات الوصفية

1. الميناء : المنطقة التي تأوي إليها أو تتردد عليها السفن البحرية والمراكب اعتيادياً لشحن البضائع أو تفريغها أو صعود الأشخاص أو نزولهم وإجراء المعاملات الرسمية الخاصة بذلك.
2. الموانئ الطبيعية : هو مكان يقع على حافة المحيطات والبحار والأنهار والبحيرات تروم إليه السفن للشحن والتفريغ للحمولات والبضائع أو لنقل المسافرين وذات أعماق وغواطس ملائمة لرسو وإقلاع السفن , مثل ميناء أم قصر وخور الزبير والمعقل وأبو فلوس والفاو.
3. الموانئ البحرية : هو ميناء لإستقبال البضائع على اليابسة التي تم نقلها عن طريق الشاحنات والقطارات ويتم تخزين البضائع بالمستودعات وتكون مرتبطة بدائرة التخليص الكمركي.
4. المرفأ : منطقة لرسو السفن والمراكب لأغراض محددة كالإنتظار أو الشحن أو التفريغ أو التصليح أو القيام بأي أعمال أخرى .
5. الرصيف : هو جزء من مكونات الميناء أو المرفأ مخصص لرسو السفن والمراكب بجواره.
6. البضائع : هي جميع أنواع السلع والمنتجات الصناعية والزراعية والنفطية والمواد الأولية والخامات بما فيها النفط الخام والغاز , وتشمل :
  - كمية البضائع المستوردة: تعني وزن البضاعة المفرغة (طن) عن طريق الموانئ.
  - كمية البضائع المصدرة: تعني وزن البضاعة المحملة (طن) عن طريق الموانئ.
7. المناولة : هي عملية نقل البضائع من الأرصفة واليها والى داخل المستودعات والمخازن والساحات وخارجها أو تكديسها ضمن حدود الميناء ثم شحنها من مكانها طبقاً للتعليمات التي تصدرها المنشأة.
8. المياه الداخلية : هي المياه المحددة بموجب القوانين العراقية والمعاهدات والاتفاقيات الدولية التي صادق العراق عليها.

9. السفينة : هي الوحدة العائمة التي تعد أو تخصص للملاحة البحرية على وجه الاعتياد وتعتبر ملحقات السفينة اللازمة لها جزء منها .

10. الجنبية السياحية : لا تمتلك الشركة العامة للنقل البحري جناب مخصصة للسياحة النهرية وإنما تم تحويل عدد من الجناب الخاصة بنقل الحمولات إلى جنبية سياحية تم تشغيلها مع الشركة المستثمرة لمشروع مرسى الأعظمية ( تشغيل مشترك ) .

11. التكسي النهري: زورق آلي نهري يستخدم لنقل الركاب سعة (12راكب ، 30 راكب ، 40 راكب ) من ضفة إلى ضفة أو التنزه بالنهر، ويعتبر النقل بواسطة التكسي النهري مساعدا للنقل البري وتخفيف الأختناقات المرورية.

12. الناقله : هي وحدة بحرية تقوم بنقل المنتجات النفطية (استيراد - تصدير).

13. اللنج : وحدة بحرية خشبية صغيرة الحجم تستخدم لنقل الحمولات الصغيرة مثل الفواكه والخضروات.

14. الساحبة : وحدة بحرية تقوم بإرساء واقلع الباخرة على الرصيف .

15. البانطون : وحدة بحرية صغيرة أو متوسطة تستخدم لنقل البضائع من مكان إلى آخر داخل وخارج البحر وتستخدم أيضا لنقل المنتجات النفطية .

16. البارجة : وحدة بحرية كبيرة تستخدم لإنتاج الطاقة الكهربائية أو تستخدم للأغراض العسكرية (عدا تحميل البضائع ) .

17. الحمولة الإجمالية : تشمل الوزن بالطن لكل من التخزين والوقود والركاب والبضائع والطاقم بالنسبة للسفن القادمة والمغادرة .

18. الحمولة الكلية : يقصد بها طاقة التحميل القصوى للناقله (طن).

19. الطاقة الانتاجية : هي تمثل الطاقة المتاحة لأرصفة الموانئ التي بالإمكان اجراء مناولة البضائع واستقبال البواخر عليها ، وهي الحمولات الفعلية الواصلة من البواخر الى الرصيف .

#### 4. أهم المؤشرات والتحليلات الإحصائية للشركة العامة لموانئ العراق

1. ارتفع عدد سفن البضائع القادمة (المحملة) للموانئ العراقية لسنة 2017 (2049) سفينة مقابل (1891) سفينة سنة 2016 بنسبة ارتفاع (8.4%) مقارنة بسنة 2016 كما في جدول (1).
2. ارتفع عدد سفن البضائع المغادرة (المحملة) من الموانئ العراقية لسنة 2017 الى (537) سفينة مقارنة بسنة 2016 التي كان عددها (312) سفينة بزيادة بلغت نسبتها (72.1%) كما في جدول (1), أما عدد السفن العراقية المغادرة من عدد السفن اعلاه لسنة 2017 بلغ (111) سفينة وبنسبة (20.6%) من مجموع السفن المغادرة لهذه السنة والسفن الأجنبية عددها (426) سفينة وبنسبة (79.3%) من المجموع الكلي كما في جدولي (2) و(6).
3. بلغت كمية البضائع المستوردة عن طريق الموانئ العراقية (17029) ألف طن لسنة 2017 مقابل (16068) ألف طن في سنة 2016 بزيادة بلغت نسبتها (6%) كما في جدول (1). حيث تم استلام (13269) ألف طن من تلك البضائع المستوردة عن طريق ميناء ام قصر، و(3112) ألف طن عن طريق ميناء خور الزبير و(15) ألف طن عن طريق ميناء المعقل و (633) ألف طن عن طريق ميناء ابو فلوس كما في جدول (3).
4. بلغت كمية البضائع المصدرة (5200) ألف طن لسنة 2017 فيما كانت كمية البضائع المصدرة (2060) ألف طن لسنة 2016 بزيادة بلغت نسبتها (152.4%) كما في جدول (5) منها (4371) ألف طن نفط خام وبنسبة (84.1%) من مجموع البضائع المصدرة لسنة 2017 ، أما كمية التمور المصدرة فبلغت (73) ألف طن وبنسبة مقدارها (1.4%) من المجموع الكلي للبضائع المصدرة عن طريق ميناء خور الزبير والمعقل كما في جدول (5).
5. بلغت حمولة البضائع المصدرة من الموانئ النفطية لسنة 2017 (99.986) ألف طن وبلغت قيمة تلك الحمولة (155.5) مليار دينار كما في جدول (8) .
6. بلغ عدد العاملين لدى الشركة العامة لموانئ العراق (9097) عامل في سنة 2017 مقابل (9178) عامل في سنة 2016 بنسبة انخفاض مقدارها (0.9%) لأسباب انتهاء العمل والتقاعد كما في جدول (1) .
7. بلغ مجموع الإيرادات للشركة العامة لموانئ العراق التابعة لوزارة النقل (420.2) مليار دينار لسنة 2017 في حين كانت الإيرادات للشركة (355.2) مليار دينار لسنة 2016 وبأرتفاع بلغت نسبته (18.3%) كما في جدول (1).

## 5. أهم المؤشرات والتحليلات الإحصائية للشركة العامة للنقل البحري

1. بلغت عدد السفن العاملة التي تمتلكها الشركة العامة للنقل البحري (8) سفن عاملة لسنة 2017 فيما كانت عدد السفن العاملة في سنة 2016 (8) سفن عاملة كما في جدول (19).
2. بلغت الحمولة الإجمالية لسفن البضائع المصدرة والمستوردة (406) ألف طن لسنة 2017 فيما كانت الحمولة الإجمالية لسفن البضائع المصدرة والمستوردة (370) ألف طن لسنة 2016 بارتفاع بلغت نسبته (9.7%) عن السنة السابقة كما في جدول (19).
3. ارتفع عدد العاملين لدى الشركة العامة للنقل البحري الى (1683) عامل لسنة 2017 عن سنة 2016 حيث كان (1661) عامل وبنسبة ارتفاع (1.3%) كما في جدول (19) .
4. بلغ مجموع الإيرادات للشركة العامة للنقل البحري (66.8) مليار دينار لسنة 2017 في حين كانت الإيرادات للشركة (57.0) مليار دينار لسنة 2016 وبتزايد بلغت نسبتها (17.2%) عن السنة السابقة كما في جدول (19).
5. بلغ مجموع الاجور والمزايا المدفوعة للعاملين في الشركة العامة للنقل البحري (29.0) مليار دينار لسنة 2017 في حين كانت (28.0) مليار دينار لسنة 2016 وبارتفاع بلغت نسبته (3.6%) عن السنة السابقة كما في جدول (19).



الشركة العامة للموانئ العراقية

**The General Company for  
Post of IRAQ**

المؤشرات الرئيسية لنشاط الشركة العامة لموانئ العراق لسنة 2017

Key Indicators of General Company for Ports of Iraq for 2017

Table (1)

جدول (1)

Details	معدل التغير لسنتي 2017- 2016	2017	2016	وحدة القياس	التفاصيل
	Change rate for 2016-2017			Measure unit	
Number of ships arrive Iraqi ports (goods transportation)	8.4	2,049	1,891	عدد. NO	عدد السفن القادمة للموانئ العراقية (لنقل البضائع )
Total cargo of imported good ships arrive Iraqi ports	6.0	17,029	16,068	(الف طن) ton(thousand)	الحمولة الاجمالية لسفن البضائع المستوردة والقادمة للموانئ العراقية
Number of ships departed the Iraqi ports (goods transport)	72	537	312	عدد. NO	عدد السفن المغادرة من الموانئ العراقية (لنقل البضائع)
Total cargo of exported good ships departed the Iraqi ports	152	5,200	2,060	(الف طن) ton(thousand)	الحمولة الاجمالية لسفن البضائع المصدرة والمغادرة من الموانئ العراقية
Number of workers as recorded in 31/12	-0.9	9,097	9,178	عدد. NO	عدد العاملين كما في 12/31
Wages and bonuses paid for the workers in the General Company for Ports of Iraq	14	169.8	149.0	(مليار دينار) ID (billion)	الاجور والمزايا المدفوعة للعاملين في المنشأة العامة لموانئ العراق
Total revenues of the General Company for ports of Iraq	18.3	420.2	355.2	(مليار دينار) ID (billion)	مجموع الايرادات لشركة الموانئ العراقية

عدد السفن القادمة والمغادرة لموانئ العراق وكمية البضاعة المستوردة والمصدرة حسب الجنسية لسنة 2017

Number of ships arriving and departing from ports of Iraq and goods imported and exported by nationality for 2017

Table (2)

جدول (2)

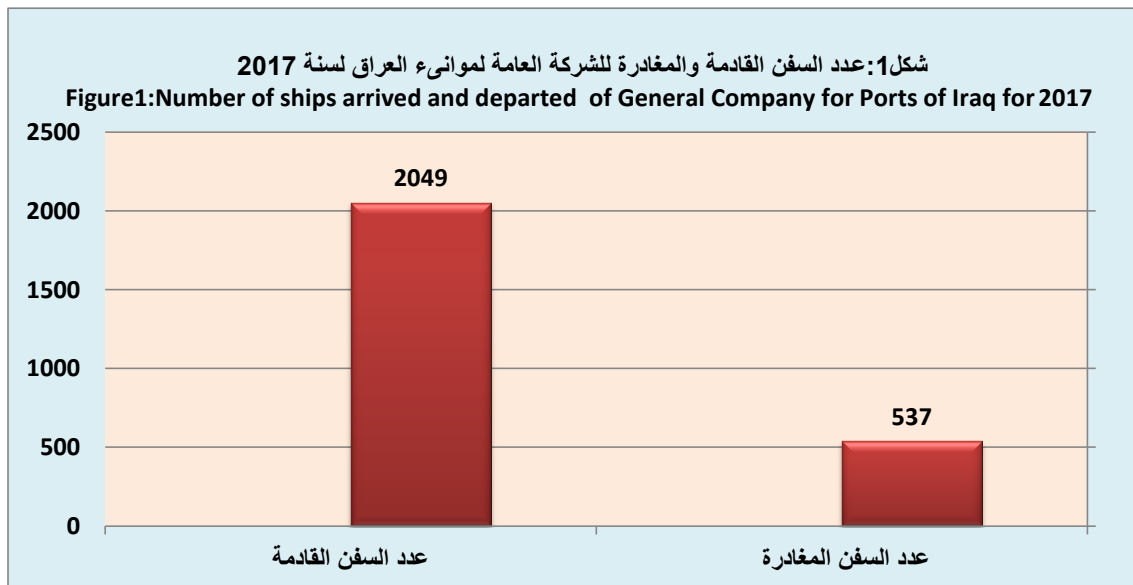
السفن المغادرة (المحملة)		السفن القادمة (المحملة)		الجنسية
ships departed (loaded)		ships arrived (loaded)		
كمية البضائع المصدرة (الف طن)	عدد السفن المغادرة	كمية البضائع المستوردة (الف طن)	عدد السفن القادمة	
Amount of exported goods	Number of ships departed	Amount of imported goods (thousand ton)	Number of ships arrived	Nationality
1,193	111*	—	—	Iraqi / عراقية
—	—	—	—	Arabic / عربية
4,007	426	17,029	2,049	Foreign / اجنبية
5,200	537	17,029	2,049	Total / المجموع

\* Number of ships loaded with crude oil

\* تمثل عدد السفن المحملة (المصدرة) للنفط الخام

-No loaded goods or ships.

- لا توجد بضاعة او سفن محملة



كمية البضائع المستوردة عبر الموانئ العراقية حسب الميناء ونوع البضاعة لسنة 2017 بـ (الطن)  
Quantity of goods imported via ports of Iraq by port and kind of good for 2017

Table (3)

(جدول 3)

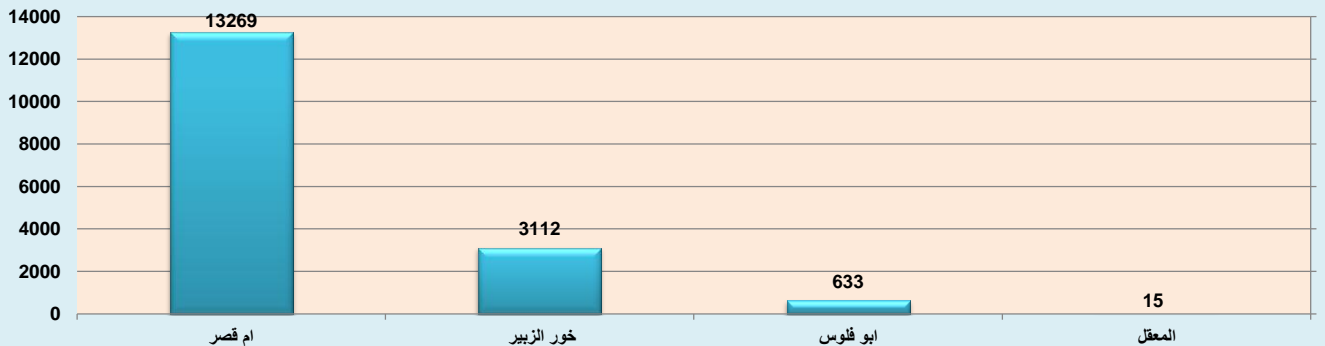
Port	المجموع	المعقل	ابو فلوس	خور الزبير	ام قصر	الميناء
Goods	Total	AL-Makal	Abu Floos	Chor AL-Zubeir	Um Qasar	نوع البضاعة
Cement	54,800	-	-	54,800	-	سمنت
Container	8,828,658	13,345	201,726	27,979	8,585,608	حاويات
Other	1,310,029	1,695	34,067	61,487	1,212,780	متنوعة
cars	12,573	-	-	-	12,573	سيارات
stainless steel	468,984	-	-	-	468,984	ستيل
Suger	1,300,516	-	-	-	1,300,516	سكر
Weat	207,705	-	-	-	207,705	حنطة
tubes	173,122	-	-	11,151	161,971	انابيب
Benzin	1,072,126	-	-	1,072,126	-	بنزين
Wood	100,502	-	-	-	100,502	خشب
Lubricants	313	-	-	-	313	صناديق فارغة
Block	94,372	-	-	94,372	-	وحدة التزود بالوقود
soybean	57,392	-	-	-	57,392	فول الصويا
Industrial salts	1,697	-	1,697	-	-	سجاد
Rice	293,964	-	-	-	293,964	رز
iron	502,811	-	247,853	18,505	236,453	حديد
Crude oil	9,823	-	-	9,823	-	زيت الاساس
Naphthalene	213,084	-	-	213,084	-	نفتالين
Oil station	235,010	-	145,425	-	89,585	كلنكر
Cows	2,382	-	2,382	-	-	ثرمستون
Packed corn	112,599	-	-	-	112,599	ذرة مكيسة
Cigarettes	140,039	-	-	-	140,039	سكائر
Urea	40,000	-	-	-	40,000	يوريا
kerosene	221,934	-	-	221,934	-	كروسين
Hydraulic	1,283	-	-	-	1,283	هايدرولك
Caravan	219	-	-	-	219	كرفان
Oxen	10,297	-	-	-	10,297	ثيران
Equipment	2,068	-	-	2,068	-	معدات
Oils	233,066	-	-	-	233,066	زيت
Karp	323	-	-	-	323	كاربت
Block	2,676	-	-	-	2,676	بلوك
gasoline	1,324,558	-	-	1,324,558	-	كازولين
<b>Total</b>	<b>17,028,925</b>	<b>15,040</b>	<b>633,150</b>	<b>3,111,887</b>	<b>13,268,848</b>	<b>المجموع</b>

(-) unavailable imported goods

(-) عدم وجود بضائع مستوردة

شكل 2: كمية البضائع المستوردة عبر الموانئ العراقية حسب الميناء ونوع البضاعة لسنة 2017 بـ (الف دينار)

Figure 2: Quantity of goods imported through Iraqi ports by port and kind of goods for 2017 (thousand ID)



عدد السفن الناقلة للبضائع المستوردة عبر الموانئ العراقية حسب الميناء ونوع البضاعة لسنة 2017

Number of ships carried imported goods through ports of Iraq by port and kind of goods for 2017

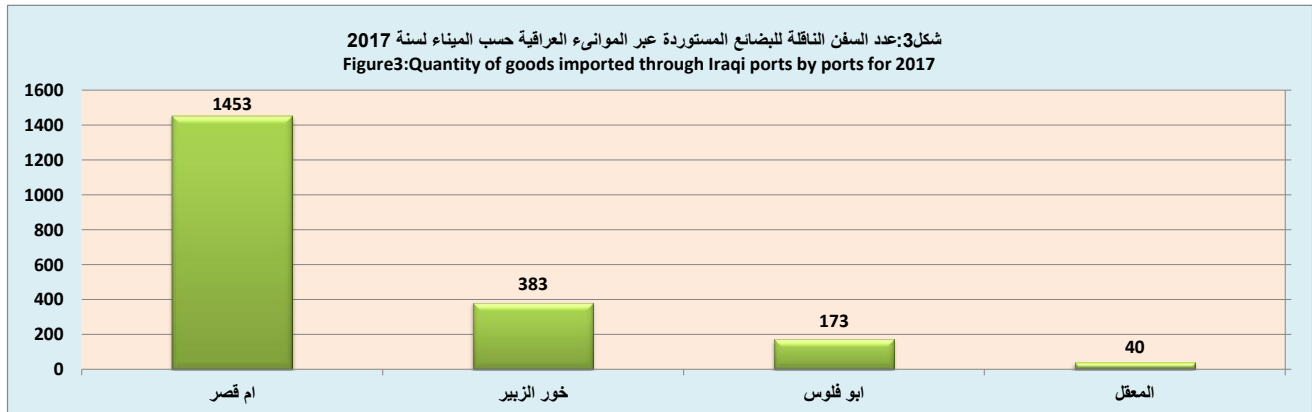
Table (4)

(4) جدول

Port	المجموع	المعقل	ابو فلوس	خور الزبير	ام قصر	الميناء
Goods	Total	AL-Makal	Abu Floos	Chor AL-Zubeir	Um Qasar	نوع البضاعة
Cement	16	-	-	16	-	سمنت
Container	1,058	34	91	39	894	حاويات
Other	413	6	10	121	276	متنوعة
cars	54	-	-	-	54	سيارات
stainless steel	20	-	-	-	20	ستيل
Suger	33	-	-	-	33	سكر
Weat	4	-	-	-	4	حنطة
tubes	25	-	-	3	22	انابيب
Benzin	61	-	-	61	-	بنزين
wood	14	-	-	-	14	خشب
lubricants b	3	-	-	3	-	زيت الاساس
Klinker	48	-	25	-	23	كلنكر
soybean	4	-	-	-	4	فول الصويا
Empty	34	-	-	9	25	فارغة
industrial salt	5	-	-	-	5	سكانر
Rice	10	-	-	-	10	رز
iron	99	-	44	13	42	حديد
crued oil	2	-	-	-	2	كاريت
Naphthalene	20	-	-	20	-	نفتالين
Hydraulic	3	-	-	-	3	هايدروليك
Block	1	-	-	-	1	بلوك
packed corn	4	-	-	-	4	ذرة مكيسة
calves	5	-	-	-	5	ثيران
urea	2	-	-	-	2	يوريا
Equipment	1	-	-	1	-	معدات
Caravan	1	-	-	-	1	كرفان
Oils	8	-	-	-	8	زيوت
Carpets	1	-	1	-	-	سجاد
Empty boxes	1	-	-	-	1	صناديق فارغة
oil statation	14	-	-	14	-	وحدة التزود بالوقود
Thurston	2	-	2	-	-	ثرمستون
Kerosene	10	-	-	10	-	كروسين
gasoline	73	-	-	73	-	كازولين
Total	2,049	40	173	383	1,453	المجموع

(-) The lack of ships carrying goods imported

(-) عدم وجود سفن ناقلة للبضائع المستوردة



كمية البضائع المصدرة عبر الموانئ العراقية حسب الميناء ونوع البضاعة لسنة 2017 بـ (الطن)

Quantity of goods exported (in ton) via ports of Iraq by port and kind of goods for 2017

جدول (5)

Port	المجموع	ابو فلوس	المعقل	خور الزبير	ام قصر	الميناء
Goods	Total	Abu Floos	AL-Makal	Chor AL-Zubeir	Um Qasar	نوع البضاعة
Crude oil	4,371,036	-	-	4,257,141	113,895	نפט خام
Dates	73,035	-	2,403	70,632	-	تمور
puff it out	112,071	-	-	112,071	-	نفثة
gasoline	173,307	-	-	173,307	-	كازولين
Refined oil (VR)	47,635	-	-	47,635	-	مادة نفطية مكررة (VR) *
asphalt	4,063	-	-	4,063	-	سفلت
Refined oil (RCR)	9,440	-	-	9,440	-	مادة نفطية مكررة (RCR) *
Blanc cout	25,086	-	-	25,086	-	بلان كوت
Hydraulic	384,288	-	-	-	384,288	هايډروليك
green beans	275	-	-	275	-	ماش
<b>Total</b>	<b>5,200,236</b>	<b>-</b>	<b>2,403</b>	<b>4,699,650</b>	<b>498,183</b>	<b>المجموع</b>

(-) There are no cargo ships exported

(-) لا توجد بضائع مصدرة

عدد السفن الناقلة للبضائع المصدرة عبر الموانئ العراقية حسب الميناء ونوع البضاعة لسنة 2017

Number of ships move exported goods through ports of Iraq by port and kind of goods for 2017

جدول (6)

Port	المجموع	ابو فلوس	المعقل	خور الزبير	ام قصر	الميناء
Goods	Total	Abu Floos	AL-Makal	Chor AL-Zubeir	Um Qasar	نوع البضاعة
Crude oil	415	-	-	401	14	نפט خام
Dates	74	-	4	70	-	تمور
puff it out	10	-	-	10	-	نفثة
gasoline	13	-	-	13	-	كازولين
Refined oil (VR)	9	-	-	9	-	مادة نفطية مكررة (VR) *
asphalt	3	-	-	3	-	سفلت
Refined oil (RCR)	1	-	-	1	-	مادة نفطية مكررة (RCR) *
Blanc cout	9	-	-	9	-	بلان كوت
Hydraulic	2	-	-	-	2	هايډروليك
green beans	1	-	-	1	-	ماش
<b>Total</b>	<b>537</b>	<b>-</b>	<b>4</b>	<b>517</b>	<b>16</b>	<b>المجموع</b>

(-) There are no cargo ships exported

(-) لا توجد سفن بضائع مصدرة

\* A refined oil substance refined by the importer again to extract oil and grease

\* وهي مادة نفطية مكررة يعيدون تكريرها الجهة المستوردة مرة اخرى لاستخراج مادة الزيوت والشحوم

مواصفات الموانئ العراقية والارصفة والطاقة الانتاجية حسب الميناء لسنة 2017

Characteristics of Iraqi ports, docks and productive capacity by port for 2017

جدول (7)

Port	الطاقة الانتاجية (الف طن)	الارصفة	*الطول (م)	تاريخ الانجاز	الميناء
	Productive capacity (1000) ton	Dock	Length (m)	Achievement date	
Um Qasar	13,767	24	5,066	2015	ام قصر
Khor Al-Zubair	7,812	12	2,710	2015	خور الزبير
Al-Ma'aqal	633	9	1,864	2015	المعقل
Abofloos	17	3	525	2015	ابو فلوس
<b>Total</b>	<b>22,229</b>	<b>48</b>			<b>المجموع</b>

\*The unit of measurement Length (m) not (km) note that the total length of sidewalk pavements vary according to another pavement design.

\*وحدة قياس الطول (م) وليس (كم) علماً ان الارصفة تختلف اطوالها من رصيف الى اخر حسب تصميم الرصيف .

عدد الناقلات والحمولات النفطية ومقدار القيمة بـ (المليون دينار) لميناء البصرة النفطي والميناء الرحوي وميناء العميق للشركة العامة لموانئ العراق لسنة 2017  
Number of tank ships and oil containers and the value in (Million ID) in Al-Basrah, AL-Rahawi and Al-Ameeq ports for 2017

Table (8)

(جدول 8)

Month	المجموع			ميناء العميق			الميناء الرحوي			ميناء البصرة النفطي			الشهر
	Total			Al-Ameeq ports			AL-Rahawi			Al-Basrah			
	القيمة (مليون دينار)	الحمولة (طن)	عدد الناقلات	القيمة (مليون دينار)	الحمولة (طن)	عدد الناقلات	القيمة (مليون دينار)	الحمولة (طن)	عدد الناقلات	القيمة (مليون دينار)	الحمولة (طن)	عدد الناقلات	
	value in (Million ID)	oil containers	tank ships	value in (Million ID)	oil containers	tank ships	value in (Million ID)	oil containers	tank ships	value in (Million ID)	oil containers	tank ships	
January	12,998	8,240,059	61	0	0	0	6,440	4,025,063	27	6,558	4,214,996	34	كانون الثاني
February	11,545	7,450,424	58	0	0	0	5,907	3,691,923	25	5,638	3,758,501	33	شباط
March	13,128	8,488,386	66	0	0	0	6,318	3,948,915	28	6,809	4,539,471	38	آذار
April	12,386	8,005,649	64	0	0	0	6,046	3,779,271	27	6,340	4,226,378	37	نيسان
May	12,758	8,091,719	64	0	0	0	6,565	3,965,502	28	6,189	4,126,217	36	ايار
June	12,636	8,156,988	60	0	0	0	6,440	4,002,401	27	6,196	4,154,587	33	حزيران
July	12,533	8,100,886	59	0	0	0	6,285	3,937,152	26	6,247	4,163,734	33	تموز
August	13,194	8,375,401	66	437	291,720	4	6,499	3,911,680	28	6,258	4,172,001	34	اب
September	13,361	8,640,466	62	0	0	0	6,399	3,999,229	27	6,962	4,641,237	35	ايلول
October	13,094	8,375,401	66	438	291,720	4	6,499	3,911,680	28	6,258	4,172,001	34	تشرين الاول
November	13,628	8,814,845	67	223	148,658	2	6,502	4,063,619	28	6,904	4,602,568	37	تشرين الثاني
December	14,277	9,245,782	73	437	291,365	4	6,533	4,083,226	28	7,744	4,871,191	41	كانون الاول
Total	155,538	99,986,006	766	1,535	1,023,463	14	76,433	47,319,661	327	78,103	51,642,882	425	المجموع

Note :Data source ministry of oil

ملاحظة : مصدر البيانات من وزارة النفط

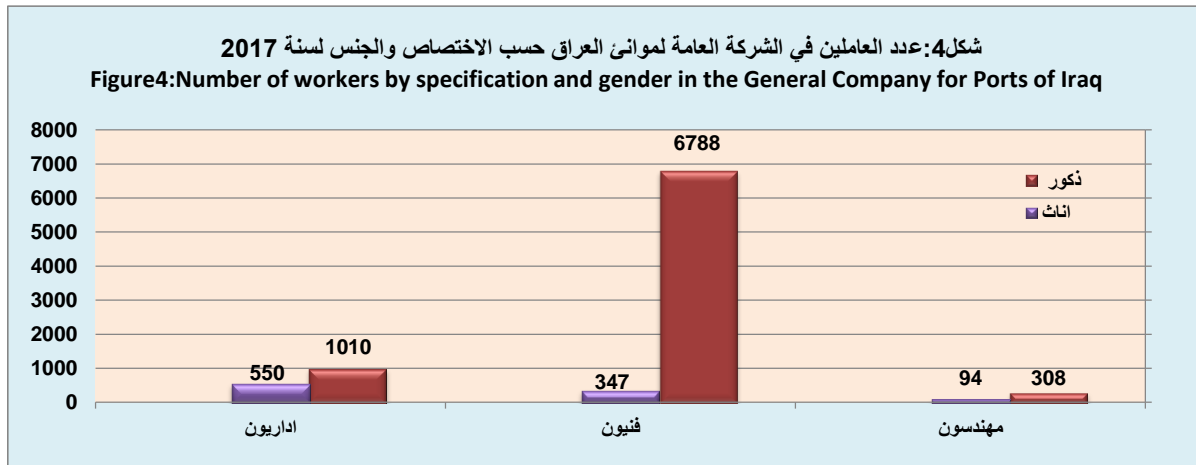
عدد العاملين في الشركة العامة لموانئ العراق حسب الاختصاص والجنس لسنة 2017

Number of workers in the General Company for Ports of Iraq by specification and gender for 2017

Table (9)

جدول (9)

التفاصيل	المجموع	اناث	ذكور	التفاصيل
Details	Total	Female	Male	
مهندسون	402	94	308	Engineers
فنيون	7135	347	6788	Technicians
اداريون	1560	550	1010	Administrators
المجموع	9097	991	8106	Total



عدد العاملين حسب المستوى التعليمي والجنس للشركة العامة لموانئ العراق لسنة 2017

Number of employees by educational level in the General Company for Ports of Iraq for 2017

Table (10)

جدول (10)

الشهادات	المجموع	اناث	ذكور	الشهادات
Certificate	Total	Female	Male	
دون الابتدائية	1580	64	1516	No certificate
ابتدائية	2239	126	2113	Primary
متوسطة	1207	121	1086	Intermediate
اعدادية	1699	207	1492	Secondary
دبلوم	672	138	534	Diploma (after secondary)
بكالوريوس	1662	327	1335	Bachelor's degree
دبلوم عالي	5	1	4	High Diploma
ماجستير	30	7	23	Master degree
دكتوراه	3	0	3	Phd
المجموع	9097	991	8106	Total



قيمة إيرادات النشاط الجاري للشركة العامة لموانئ العراق لسنة 2017

The value of current activity by the General Company for Ports of Iraq for 2017

Table (11)

جدول (11)

Revenues of current activity	القيمة (الف دينار) Value in ID thousand	ايراد النشاط الجاري
Revenues of the commodity production activity	1,271,191	ايراد نشاط الانتاج السلعي
Revenues of the service activity	417,895,184	ايراد النشاط الخدمي
Total revenues of current activity	419,166,375	مجموع ايراد النشاط الجاري

قيمة الايرادات الاخرى للشركة العامة لموانئ العراق لسنة 2017

The value of other revenues of the General Company for Ports of Iraq for 2017

Table (12)

جدول (12)

Kind of revenues	القيمة (الف دينار) Value in ID thousand	نوع الايراد
Compensations and fines	93,196	تعويضات وغرامات
Revenues of previous years	324,836	ايراد سنوات سابقة
Accidental revenues	583,071	ايرادات عرضية
Total	1,001,103	المجموع

قيمة المستلزمات السلعية للشركة العامة لموانئ العراق لسنة 2017

The value of goods supplies of the General Company for Ports of Iraq for 2017

Table (13)

جدول (13)

Kind of Goods	القيمة (الف دينار)	نوع السلعة
	Value in ID thousand	
Crude and raw materials	268,042	خامات ومواد اولية
Fuel and oils	10,062,428	وقود ومحروقات وزيوت
Spare materials	2,616,618	ادوات احتياطية
Employees supplies	5,056,338	تجهيزات العاملين
Water and electricity	1,691,980	ماء وكهرباء
Various materials	3,365,331	متنوعات
<b>Total goods supplies</b>	<b>23,060,737</b>	<b>مجموع المستلزمات السلعية</b>

قيمة المستلزمات الخدمية للشركة العامة لموانئ العراق لسنة 2017

The value of service supplies of the General Company for Ports of Iraq for 2017

Table (14)

جدول (14)

Kind of service	القيمة (الف دينار)	نوع الخدمة
	Value in ID thousand	
Maintenance services	1,439,594	خدمات الصيانة
Advertisement, printing and hospitality	303,235	دعاية وطبع وضيافة
Missioning and communication	2,771,105	ايفاد واتصالات
Renting fixed assets	46,296	استئجار موجودات ثابتة
Emploees transport	2,617,926	نقل العاملين
Variuos service expenses	4,309,316	مصروفات خدمية متنوعة
<b>Total service supplies</b>	<b>11,487,472</b>	<b>مجموع المستلزمات الخدمية</b>

عدد العاملين وتعويضاتهم في الشركة العامة لموانئ العراق لسنة 2017

Number of workers and their compensations in the General Company for Ports of Iraq paid for them by specification and gender for 2017

Table (15)

جدول (15)

تعوويضات المشتغلين*	نقل العاملين	تجهيزات العاملين	الاجور المدفوعة والمساهمات في التأمينات الاجتماعية	مجموع العاملين
Compensations of employees	Employees transportation	Working equipment	Wages paid and contributions to social insurance	Total employees
177,488,787	2,617,926	5,056,338	169,814,523	9097

\* employees Compensation = wages paid + working equipment + employees transport

\*تعويضات المشتغلين = الاجور المدفوعة +تجهيزات العاملين+ نقل العاملين

قيمة المصروفات والمصروفات الاخرى للشركة العامة لموانئ العراق لسنة 2017

The expenditures of the General Company for Ports of Iraq and other expenditures for 2017

Table (16)

جدول (16)

Kind of expenses	القيمة (الف دينار)	نوع المصروف
	Value in ID thousand	
Salary and wage	169,814,523	الرواتب والاجور
Commodity requirements	23,060,737	المستلزمات السلعية
Service requirements	11,487,472	المستلزمات الخدمية
Contracts and services	2,876,158	مقاولات وخدمات
Depreciations	51,806,917	الاندثارات
Treansferring expenditures	19,901,822	المصروفات التحويلية
Other expenditures	3,495,883	مصروفات اخرى
Total	282,443,512	المجموع

اجمالي الايرادات والمصروفات للشركة العامة لموانئ العراق حسب الشهر لسنة 2017 بـ (المليون دينار)

Total revenues and expenditures of the General Company for Ports of Iraq by month for 2017(million ID)

Table (17)

جدول (17)

Month	**المصروفات	*الايرادات	الشهر
	Expenditures	Revenues	
JANUARY	15,817	35,793	كانون الثاني
FEBRUARY	19,719	35,810	شباط
MARCH	19,359	34,804	آذار
APRIL	20,021	33,135	نيسان
MAY	19,638	36,498	ايار
JUNE	19,792	32,690	حزيران
JULY	19,743	35,774	تموز
AUGUST	19,118	34,911	آب
SEPTEMBER	16,807	32,161	ايلول
OCTOBER	21,067	36,514	تشرين الاول
NOVEMBER	18,966	36,659	تشرين الثاني
DECEMBER	20,590	35,418	كانون الاول
Total	230,637	420,167	المجموع

\*Total revenues = value of revenue earned + other revenue except Rent of fixed assets

\* مجموع الايرادات = قيمة الايرادات المتحققة + الايرادات الاخرى عدا ايجار الموجودات الثابتة

\*\*Grand total table (16)(282443) excludng annual depreciations (51807 thousand)

\*\* هو حاصل جمع جدول (16)(282444) عدا الاندثار السنوي (51807 الف)

عدد السفن الناقلة وكمية البضائع المنقولة حسب الميناء للشركة العامة لموانئ العراق لسنة 2017

Number of ships and quantity of goods by port for general company of iraqi ports for 2017

Table (18)

جدول (18)

Month	المجموع		ميناء المعقل		ميناء أبو فلوس		ميناء خور الزبير		ميناء ام قصر		الشهر
	Total		I-makel		Abo-flous		Khour al- zubeer		Om qasser		
	كمية البضائع المنقولة (طن)	عدد السفن	كمية البضائع المنقولة (طن)	عدد السفن	كمية البضائع المنقولة (طن)	عدد السفن	كمية البضائع المنقولة (طن)	عدد السفن	كمية البضائع المنقولة (طن)	عدد السفن	
	goods (1000 ton)	ships	goods (1000 ton)	ships	goods (1000 ton)	ships	goods (1000 ton)	ships	goods (1000 ton)	ships	
January	166430	29	-	-	-	-	166430	29	-	-	كانون الثاني
February	283762	40	-	-	-	-	283762	40	-	-	شباط
March	217167	27	-	-	-	-	217167	27	-	-	آذار
April	542950	49	-	-	-	-	542950	49	-	-	نيسان
May	759095	41	-	-	-	-	374807	39	384288	2	ايار
June	288750	29	-	-	-	-	288750	29	-	-	حزيران
July	284019	27	-	-	-	-	284019	27	-	-	تموز
August	480461	36	-	-	-	-	480461	36	-	-	آب
September	361212	50	-	-	-	-	341589	49	19623	1	ايلول
October	533173	66	489	1	-	-	495895	59	36789	6	تشرين الاول
November	545434	63	465	1	-	-	530761	60	14208	2	تشرين الثاني
December	737783	80	1449	2	-	-	693059	73	43275	5	كانون الاول
Total	5200236	537	2403	4	-	-	4699650	517	498183	16	المجموع

الشركة العامة للنقل البحري

**The General Company for  
Navy Transport**

المؤشرات الرئيسية لنشاط الشركة العامة للنقل البحري لسنة 2017

Key Indicators of State Company for Maritime Transport for 2017

Table (19)

جدول (19)

Details	معدل التغير لسنتي Change rate for 2016-2017	2017	2016	وحدة القياس Measure unit	التفاصيل
Number of ships owned by the Company	0	8	8	عدد NO.	عدد السفن الموجودة التي تمتلكها الشركة
*Gross cargo of the imported and expoted goods ships	9.7	406	370	(الف طن) Thousand ton	*الحمولة الاجمالية لسفن البضائع المصدرة والمستوردة
Number of workers	1.3	1683	1661	عدد NO.	عدد العاملين
Wages and ponuses paid for the workers in the Company	4.3	29.2	28.0	(مليار دينار) ID Billion	الاجور والمزايا المدفوعة للعاملين في المنشأة العامة للنقل البحري
Total revenues achieved by the Company	17.2	66.8	57.0	(مليار دينار) ID Billion	مجموع الايرادات والاييرارات الاخرى

\* Represents the total tonnage transported goods imported and exported by ships owned by the company

\* تمثل الحمولة الاجمالية المنقولة للبضائع المصدرة والمستوردة بواسطة البواخر المملوكة للشركة

الحمولة الإجمالية لسفن البضائع المملوكة المصدرة والمستوردة للشركة العامة للنقل البحري لسنة 2017 بـ (الطن)

The total tonnage of cargo vessels owned by exporting and importing the General Company for Maritime Transport for 2017

Table (20)

جدول (20)

Ship name	الحمولة الكلية / طن Total load / ton	اسم السفينة
Baghdad	40,500	بغداد
Al - Muthanaa	116,500	المثنى
Al - Basrah	149,000	البصرة
Al - Hadbaa	100,164	الحدباء
Al - Nasser	-	*الناصر
Bayaat Al - Ghadeer	-	** بيعة الغدير
AL-ASSMAE	-	*** الاصمعي
AL-QURNA	-	**** القرنة
<b>Total</b>	<b>406,164</b>	<b>المجموع</b>

- Unavailable date because of:

\* Ship left on 26/8/2017 anchorage area in the port of om

Qasr

\*\*JANEBA anchored in om qaseer port waiting for hiring

\*\*\* Provide the company's fresh water and replace crews at the port of UmmQas

\*\*\*\*Supply the company's fuel tanks at the port of om qaseer

- بيانات غير متوفرة للأسباب التالية :

\* الباخرة غادرت بتاريخ 26/8/2017 الى منطقة المخطاف في

ميناء ام قصر

\*\* الجنيبة راسية في ميناء ام قصر وبانتظار التاجير للعمل

\*\*\* تزويد بواخر الشركة بالماء العذب وتبديل الطواقم في ميناء ام قصر

\*\*\*\* تزويد بواخر الشركة بالوقود في ميناء ام قصر



عدد الوحدات البحرية التي تم تقديم الخدمة لها من قبل الشركة العامة للنقل البحري حسب نوع الوحدة والشهر لسنة 2017

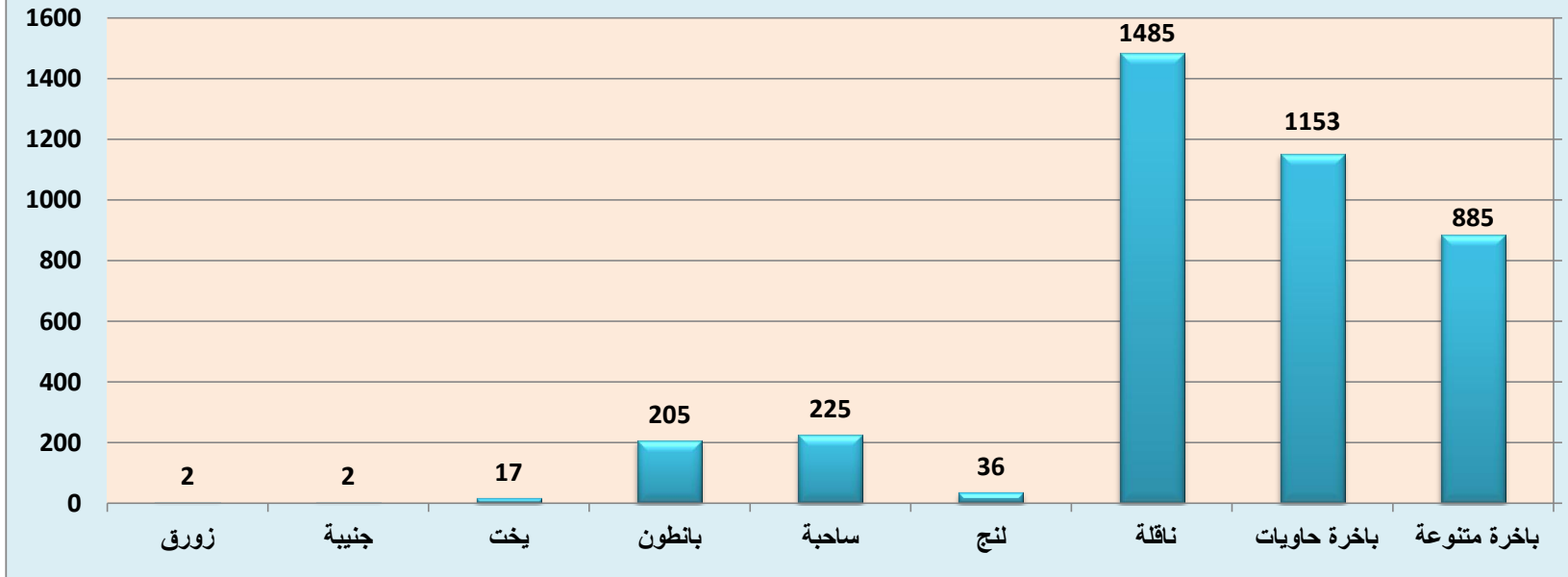
Number of maritime units served by State Company for Maritime Transport By unit type and month for 2017

Table (21)

جدول (21)

Month	نوع الوحدة												الشهر
	Type of unit												
	المجموع الكلي	حفار	زورق	جنيبة	يخت	بارجة	بانطون	ساحبة	لنج	ناقلة	باخرة حاويات	باخرة متنوعة	
Grand total	driller	boat	Janeeba	ship	Barge	Pantoon ships	Tagged	Luncher	Cargo ships	Container ships	miscellaneous ships		
January	348	-	-	-	7	-	17	19	8	112	110	75	كانون الثاني
February	313	-	2	1	4	-	13	13	6	104	65	105	شباط
March	322	-	-	-	2	-	19	18	1	119	65	98	آذار
April	313	-	-	-	1	-	8	8	-	125	103	68	نيسان
May	318	-	-	-	3	-	9	9	-	131	95	71	أيار
June	297	-	-	-	-	-	9	9	-	116	94	69	حزيران
July	340	-	-	-	-	-	24	26	-	118	108	64	تموز
August	337	-	-	-	-	-	22	22	-	136	85	72	آب
September	353	-	-	-	-	-	15	26	-	133	110	69	ايلول
October	371	-	-	1	-	-	21	27	21	132	102	67	تشرين الاول
November	351	-	-	-	-	-	26	26	-	125	109	65	تشرين الثاني
December	347	-	-	-	-	-	22	22	-	134	107	62	كانون الاول
Grand total	4,010	-	2	2	17	-	205	225	36	1,485	1,153	885	المجموع الكلي

شكل5:الخدمات المقدمة من قبل الشركة العامة للنقل البحري للوحدات البحرية لسنة 2017  
Figure5:Services provided by State Company for Maritime Transport/marine units for 2017



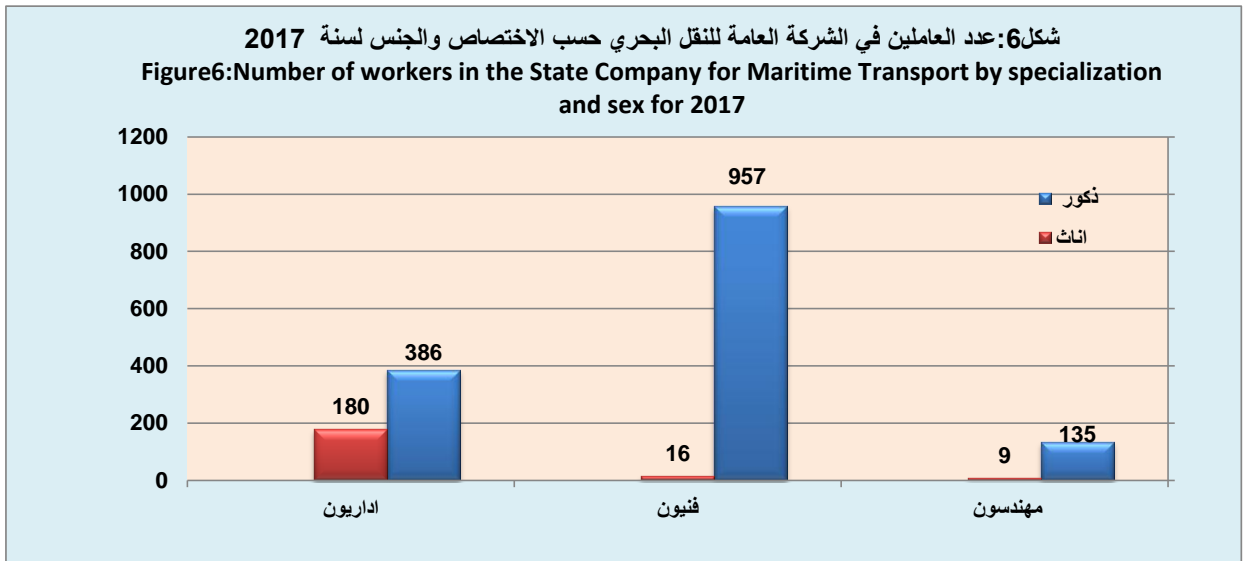
عدد العاملين في الشركة العامة للنقل البحري حسب الاختصاص والجنس لسنة 2017

Number of workers in State Company for Maritime Transport by specialization and sex for 2017

Table (22)

جدول (22)

Details	المجموع	اناث	ذكور	التفاصيل
	Total	Female	Male	
Engineers	144	9	135	مهندسون
Technicians	973	16	957	فنيون
Administrators	566	180	386	اداريون
Total	1683	205	1478	المجموع



عدد العاملين حسب المستوى التعليمي والجنس للشركة العامة للنقل البحري لسنة 2017

Number of workers in State Company for Maritime Transport by educational level and sex for 2017

Table (23)

جدول (23)

Certificate	المجموع Total	اناث Female	ذكور Male	الشهادات
No certificate	56	4	52	دون الابتدائية
Primary	287	10	277	ابتدائية
Intermediate	344	13	331	متوسطة
Secondary	426	63	363	اعدادية
Diploma	124	30	94	دبلوم
Bachelor's degree	440	85	355	بكالوريوس
High Diploma	0	0	0	دبلوم عالي
Master degree	5	0	5	ماجستير
Ph.D	1	0	1	دكتوراه
<b>Total</b>	<b>1656</b>	<b>178</b>	<b>1478</b>	<b>المجموع</b>

قيمة إيرادات النشاط الجاري للشركة العامة للنقل البحري لسنة 2017

The revenues of current activity by the State Company for Maritime Transport activity for 2017

Table (24)

جدول (24)

Revenue of current activity	القيمة (الف دينار) Value in ID thousand	*إيرادات النشاط الجاري
Revenue of service activity	65,394,376	إيرادات النشاط الخدمي
Total revenues of achieved revenues (production value) during the year	65,394,376	المجموع الكلي للإيرادات المتحققة (قيمة الانتاج) خلال السنة
*except other revenues		* عدا الإيرادات الأخرى

قيمة الإيرادات الأخرى للشركة العامة للنقل البحري لسنة 2017

The value of other revenues of the State Company for Maritime Transport for 2017

Table (25)

جدول (25)

Kind of revenues	القيمة (الف دينار) Value in ID thousand	نوع الإيراد
Interests and rents for lands	-306	قوائد وإيجارات الأراضي
transferring revenues	354,053	إيرادات تحويلية
Revenues of previous years	550,011	إيرادات سنوات سابقة
Accidental revenues	489,612	إيرادات عرضية
Total	1,393,370	المجموع

قيمة المستلزمات السلعية للشركة العامة للنقل البحري لسنة 2017

The value of goods supplies of the State Company for Maritime Transport for 2017

Table (26)

جدول (26)

Kind of Good	القيمة (الف دينار) Value in ID/thousand	نوع السلعة
Fuel and oils	2,891,497	وقود ومحروقات وزيوت
Employees supplies	89,214	تجهيزات العاملين
Spare materials	311,223	ادوات احتياطية
Water and electricity	147,603	ماء وكهرباء
Various materials	166,226	متنوعات
<b>Total good materials</b>	<b>3,605,763</b>	<b>مجموع المستلزمات السلعية</b>

قيمة المستلزمات الخدمية للشركة العامة للنقل البحري لسنة 2017

The value of services supplies of the State Company for Maritime Transport for 2017

Table (27)

جدول (27)

Kind of service	القيمة (الف دينار) Value in ID/ thousand	نوع الخدمة
Maintenance services	875,246	خدمات الصيانة
Advertisement, printing and hospitality	205,139	دعاية وطبع وضيافة
Emploees transportation	74,779	نقل العاملين
Missioning and communication	1,622,618	ايفاد واتصالات
Renting fixed assets	270,789	استئجار موجودات ثابتة
Variuos services expenses	3,210,594	مصروفات خدمية متنوعة
<b>Total services materials</b>	<b>6,259,165</b>	<b>مجموع المستلزمات الخدمية</b>

عدد العاملين وتعويضاتهم في الشركة العامة للنقل البحري لسنة 2017 ( الف دينار )

Number of employees and their compensations in the State Company for Maritime Transport activity for 2017

Table (28)

جدول (28)

تعوويضات المشتغلين *	نقل العاملين	تجهيزات العاملين	الاجور المدفوعة والمساهمات في التأمينات الاجتماعية	مجموع العاملين
Employees compensations	Employee transportation	Working equipment	Wages paid and contributions to social insurance	Total employees
29,408,266	74,779	89,214	29,244,273	1683

Employees compensations=Wages paid + Working equipment + Employee transportation

\*تعويضات المشتغلين = الاجور المدفوعة +تجهيزات العاملين+ نقل العاملين

قيمة المصروفات والمصروفات الاخرى للشركة العامة للنقل البحري لسنة 2017

The value of other expenses of the State Company for Maritime Transport for 2017

Table (29)

جدول (29)

Kind of expenses	القيمة (الف دينار) Value in ID thousand	نوع المصروف
salary and wage	29,244,273	الرواتب والاجور
commodity requirements	3,605,763	المستلزمات السلعية
service requirements	6,259,165	المستلزمات الخدمية
depreciations	7,755,925	الانتشارت
transferring expenses	2,077,581	مصروفات تحويلية
Other expenses	310,956	مصروفات اخرى
<b>Total</b>	<b>49,253,663</b>	<b>المجموع</b>

اجمالي الايرادات والمصروفات للشركة العامة للنقل البحري حسب الشهر لسنة 2017 بـ ( المليون دينار )

**Total revenues and expenditures of the General Company for Ports of Iraq by month for 2017**

Table (30)

جدول (30)

Month	المصروفات Expenditures	*الايادات Revenues	الشهر
January	3,861	5,895	كانون الثاني
February	3,452	5,264	شباط
March	4,129	4,814	آذار
April	3,637	5,282	نيسان
May	3,963	5,903	ايار
June	4,014	4,458	حزيران
July	4,250	6,367	تموز
August	4,728	5,888	آب
September	3,735	4,983	ايلول
October	4,557	5,829	تشرين الاول
November	4,011	5,991	تشرين الثاني
December	4,917	6,114	كانون الاول
<b>Total</b>	<b>49,254</b>	<b>66,788</b>	<b>المجموع</b>

\* Total revenues = value of revenue earned + other revenues

\*مجموع الايرادات = قيمة الايرادات المتحققة + الايرادات الاخرى



## **5. The important statistical indicators and analyses of the General Company for Navy Transport**

- 1. Number of operated ships amounted (8) for 2017 compared to 2016 amounted (8) operated as shown in table (19) .**
- 2. Total loading shipment exported and imported amounted (406) thousand ton for 2017 while in 2016 amounted (370) thousand ton increased ratio of (9.7%) as table in (19) .**
- 3. The number of employees in general company of navy transport increased to (1683) for 2017 while in 2016 amounted (1661) as ratio of (1.3%) as table in (19) .**
- 4. Total revenues of company of (66.8) billion ID for 2017 while in 2016 amounted (57.0) billion ID increasing ratio of (17.2%) as in table (19) .**
- 5. The wages and benefits of employees amounted (29.0) billion ID for 2017 while in 2016-amounted (28.0) billion ID increased ratio amounted (3.6%) as in table (19) .**

#### **4. The importance statistical indicators and analyses of the General Company for Iraqi ports:**

- 1- Number of (loading) ships arrivals to Iraqi ports amounted for 2017 (2049) and (1891) for 2016 the increased ratio of (8.4%) as shown in table 1.**
- 2- Number of departure ships (loaded) from Iraqi ports for 2017 increased to (537) compare to 2016 (312) ships the increasing ratio of (72.1%) as shown in table (1) ,number of Iraqi ships departures for 2017 amounted 89 a ratio of (20.6%) of total departure ships , foreign departure ships amounted (426) a ratio (79.3%) of the total as shown in tables (2 and 6) .**
- 3- Quantity of imported commodity by Iraqi ports amounted (17029) thousand ton for 2017 compared to 2016 where amounted (16068) thousand ton as increasing ratio of (6%) as shown in table (1)where (13269) thousand ton of imported commodities recieved by Umkaser, (3112) thousand ton by Khor Al-zubair,(15) by ALmakal and (633) by Abu flocs port as shown in table (3) .**
- 4- Quantity of exported commodity amounted (5200) thousand ton for 2017 opposite 2016 amounted (2060) thousand ton of (152.4%) as shown in table (5) of which (4371) thousand ton of crude oil of (84.1%) of total exported commodity for 2017 ,the quantity of exported dates amounted (73) thousand ton of (1.4%) of total exported commodity by Khor Alzuber and ALmakal port as shown in table (5).**
- 5- The exported loading commodity from oil ports for 2017 amounted (99.986) thousand ton and loading value amounted (155.5) billion ID as shown in table (8).**
- 6- Number of employees amounted (9097) for 2017 compared to 2016 (9178) employees at decreasing ratio of (0.9%) due to finishing work and retirement as shown in table (1).**
- 7- Total of revenues of Iraqi Port Company amounted (420.2) billion ID for 2017 compared to 2016 (355.2) decreasing ratio amounted (18.3) as shown in table (1).**

10. **Tourist laterals:** the company did not have any tourist laterals but preparing special laterals for tourist like Adhamia anchorage.
11. **River taxi:** used for passengers (12 -30-40 passengers) from riverside to other.
12. **Transferring:** naval ship used for transferring petroleum products (import and export).
13. **Launch:** small naval wood boat used for transferring small quantities shipments like fruits and vegetables.
14. **Tugged:** naval unit used to anchor or pull ship to the dock.
15. **Albunton:** small or medium flotation device used for transferring goods in/ out of water, also used for transferring petroleum products.
16. **Barge:** large naval unit used for generating electricity or used for military purposes (except transferring cargo).
17. **Aggregated cargo:** includes weight in ton for storage, fuel, passengers, goods and crew for the arriving and departing ships.
18. **Total cargo:** the maximum loading capacity of the ship in (tons).
19. **Production capacity:** It represents the energy available to the berths of the ports, which can handle the goods and receive the vessels on them, the actual cargo arriving from the ships to the pier.

## **2. Methodology**

Statistical data are compiled from annual administrative tables and registrations of the General Company for Ports of Iraq and the General Company for Navy Transport, which include statistical data that reflect the kind, financial and economic activity of the Company. Data are checked by Transport Statistics Directorate from the indicators accuracy and competence aspects. Statistical indicators are excluded using descriptive methods. The most important data are included to the key indicators.

Central Statistical Organization issues the statistical report that dealing with water transport activity in Iraq so that it can provide indicators on the number of ships arriving and departing (loaded) Iraqi ports, the quantity of imported goods, revenues, number of employees, employees compensations...etc. so that these indicators could be adopted and useful for beneficiaries.

## **3. Concepts and Metadata**

1. **Port:** An area passed by ships and boats for loading and unloading ships and boats or a place where travelers and persons passed by for completing official deals.
2. **Natural ports:** for example Um Qasr, Khor AL-Zubeir, AL-Maakel, Abou Floos, and AL-Fao.
3. **Naval ports:** a port of gmmoditeis received on land by trucks and trains storage in warehouse.
4. **Harbor:** area of anchored ships and boats for waiting or shipping and repairing.
5. **Dock:** a part of port for anchoring ships and boats.
6. **Goods:** Several of industrial, oil, agricultural and crude materials lclude:
  - Quantity of imported goods: weight of cargo in (ton) downloaded through ports.
  - Quantity of uploaded goods: weight of cargo in (ton) exported through ports.
7. **Delivering commodity transferring to the warehouse and storages according to the formal information.**
8. **Interior water:** determined water by Iraqi laws and international agreements.
9. **Ship:** floating unit that is maritime and considered extensions of their ship.

## **1. Introduction**

Central Statistical Organization (CSO) resumes issuing annual statistical report on water transport activity for 2016 in coordination with the Ministry of Transport/statistics division, which contains statistical indicators of the companies affiliated to this activity :

1. The General Company for Ports of Iraq
2. The General Company for Navy Transport

The water transport activity plays an important role in building and revitalizing the national economy and for the importance of this vital activity we have to reach the real problems facing this activity especially in the Iraqi ports and develop future plans aimed at upgrading the required level achieved in ports of developed countries. Because of the importance of this activity which stopped since 1991 due to stoppage of the activities of these two companies above mentioned during that period. The two companies have been activated and workers on Iraqi steamships have been supported and encouraged to be more creative and skillful in accordance with the international standards ,it was necessary to issue an annual report to know the extent of production of water transport activity in our country.

Iraqi Ports Administration was established in 1909, which specialized in the management and navigation within the territorial waters and the maintenance and drilling works in the Navigational channels. The company is managed by ports of Umm Qasr, Abo-flous, Maqal and Khor Al Zubair. In 1956 it became an independent administration under Law No. 40 and in 1976 it became the Ports Corporation. In 1987, it was named the General Establishment of Iraqi Ports. In 1997, the General Company for Iraqi Ports was established under the Companies Law No. (22) ,one of the company's tasks is to provide maritime services for commercial and oil ships and the ports of Iraq is one of the oldest ports in the region despite the narrowness of the sea view, which does not exceed 50 kilometers, extending from the head of Faw to the entrance of Khor Abdullah and there are types of ports such as specialized oil ports for lading and vacating oil, The port of Basrah oil (Previously al-baker) and Al-Ameek (Khor al-Amaya) and the port of Rahawi, and there are special ports of loading such as Al- Maa'kal , Umm Qasr , Khor al-Zubayr and Abu Flus, in addition to the sea fishing ports, which is characterized by refrigerated stores as the port of Al-Ashar and there are mechanisms and equipment according to the quality of load, (Cereals and sugar).

The General Company for Navy Transport was established by Law No. 76 of 1952 with a capital of (1) million dinar. The purpose of its establishment was to purchase, lease and operate ships, as well as navy transport operations transported by the same company ships. And the acceptance of agencies on shipping companies and opening a branch in Basra in 1959 to carry out the work of the navy agencies for ships and tankers coming to Iraqi ports, after that ,it was contracted to buy two ships to transport goods at weight (6000 tons). And received in 1962, where the company operated a regular shipping line from the ports of North Europe and England to the ports of the Arabian Gulf in addition to the chartered vessels and thus the number of more than (14) ships for sea fishing and refrigerated. Transporting liquid trucks such as petroleum and petroleum products is the most important type of shipping

In recent years, the transport of dry trucks, such as iron ore, coal, grain, timber and others, has increased. These changes have affected the formation of the naval fleet, with the share of specialized ships, particularly liquid tankers, Ships specialized in the transportation of more than one type of liquids and ore carriers also appeared.

## Contents

Title	Page No.	
Table 21	Number of maritime units served by State Company for Maritime Transport By unit type and month for 2017.....	25
Table 22	Number of workers in State Company for Maritime Transport by specialization and sex for 2017.....	27
Table 23	Number of workers in State Company for Maritime Transport by educational level and sex for 2017.....	28
Table 24	The revenues of current activity by the State Company for Maritime Transport activity for 2017.....	29
Table 25	The value of other revenues of the State Company for Maritime Transport for 2017.....	29
Table 26	The value of goods supplies of the State Company for Maritime Transport for 2017.....	30
Table 27	The value of services supplies of the State Company for Maritime Transport for 2017.....	30
Table 28	Number of employees and their compensations in the State Company for Maritime Transport activity for 2017.....	31
Table 29	The value of other expenses of the State Company for Maritime Transport for 2017.....	31
Table 30	Total revenues and expenditures of the General Company for Ports of Iraq by month for 2017.....	32

### Contents of graphs

Figure:1	Figure1: Number of ships arrived and departed of General Company for Ports of Iraq for 2017.....	10
Figure:2	Quantity of goods imported through Iraqi ports by port and kind of goods for 2017.....	11
Figure:3	Quantity of goods imported through Iraqi ports by ports for 2017.....	12
Figure:4	Number of workers by specification and gender in the General Company for Ports of Iraq in 2017.....	15
Figure:5	Services provided by State Company for Maritime Transport/marine units for 2017.....	26
Figure:6	Number of Employees of the General Company for Land Transportation for by specification and gender for 2017.....	27

## Contents

Title	Page No.
Introduction.....	1
methodology.....	2
Concepts and Metadata.....	2-3
The importance statistical indicators and analyses of the General Company for Iraqi ports.....	4
The important statistical indicators and analyses of the General Company for Navy Transport.....	5

### Detailed tables

Table 1	Key Indicators of General Company for Ports of Iraq for 2017.....	9
Table 2	Number of ships arriving and departing from ports of Iraq and goods imported and exported by nationality for 2017.....	10
Table 3	Quantity of goods imported via ports of Iraq by port and kind of good for 2017.....	11
Table 4	Number of ships carried imported goods through ports of Iraq by port and kind of goods for 2017.....	12
Table 5	Quantity of goods exported (in ton) via ports of Iraq by port and kind of goods for 2017.....	13
Table 6	Number of ships move exported goods through ports of Iraq by port and kind of goods for 2017.....	13
Table 7	Characteristics of Iraqi ports, docks and productive capacity by port for 2017.....	13
Table 8	Number of tank ships and oil containers and the value in (Million ID) in Al-Basra, AL-Rahway and Al-Ameeq ports for 2017.....	14
Table 9	Number of workers in the General Company for Ports of Iraq by specification and gender for 2017.....	15
Table 10	Number of passengers, distance operating hours and revenues by month(in Baghdad)The buses of the General Company For Travelers and Delegates Transportation for 2017.....	15
Table 11	The value of current activity by the General Company for Ports of Iraq for 2017.....	16
Table 12	The value of other revenues of the General Company for Ports of Iraq for 2017.....	16
Table 13	The value of goods supplies of the General Company for Ports of Iraq for 2017.....	17
Table 14	The value of service supplies of the General Company for Ports of Iraq for 2017.....	17
Table 15	Number of workers and their compensations in the General Company for Ports of Iraq paid for them by specification and gender for 2017.....	18
Table 16	The expenditures of the General Company for Ports of Iraq and other expenditures for 2017.....	18
Table 17	Total revenues and expenditures of the General Company for Ports of Iraq by month for 2017(million ID.....	19
Table 18	Number of ships and quantity of goods by port for general company of Iraqi ports for 2017.....	20
Table 19	Key Indicators of State Company for Maritime Transport for 2017.....	23
Table 20	The total tonnage of cargo vessels owned by exporting and importing the General Company for Maritime Transport for 2017.....	24

# Water Transportation Statistics In Public Sector 2017

September 2018